

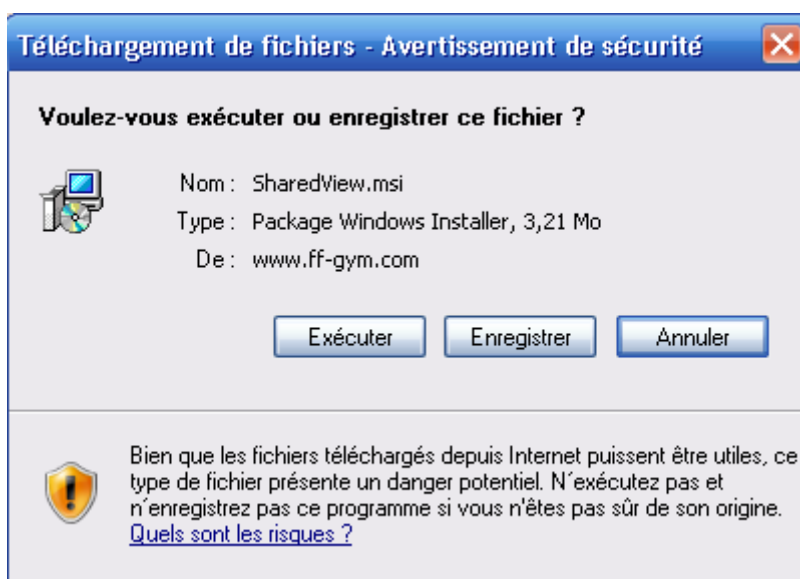
# OUTIL COLLABORATIF SUR INTERNET POUR ASSITER A UNE PRESENTATION EN REUNION.

1/ Télécharger sur le site du comité le programme à l'adresse suivante :

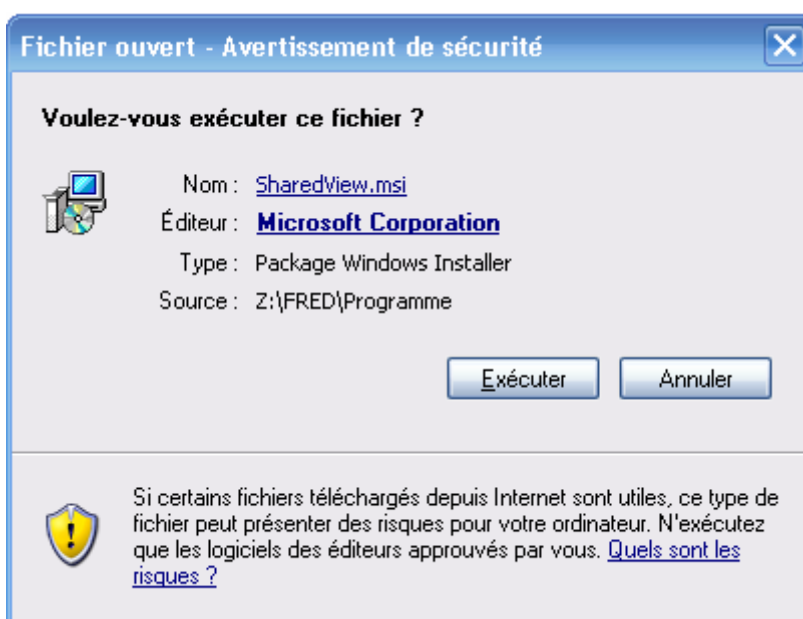
Rubrique Téléchargement / Outils Informatique / logiciel de partage de document sur internet SharedView. [Cliquez Ici](#)

<http://www.ff-gym.com/telechargement/softs/informatique/SharedView.msi>

Enregistrer le programme sur votre ordinateur



2/ Aller dans le répertoire d'enregistrement puis lancer le programme d'installation ShardeView.msi



Cliquez sur Exécuter



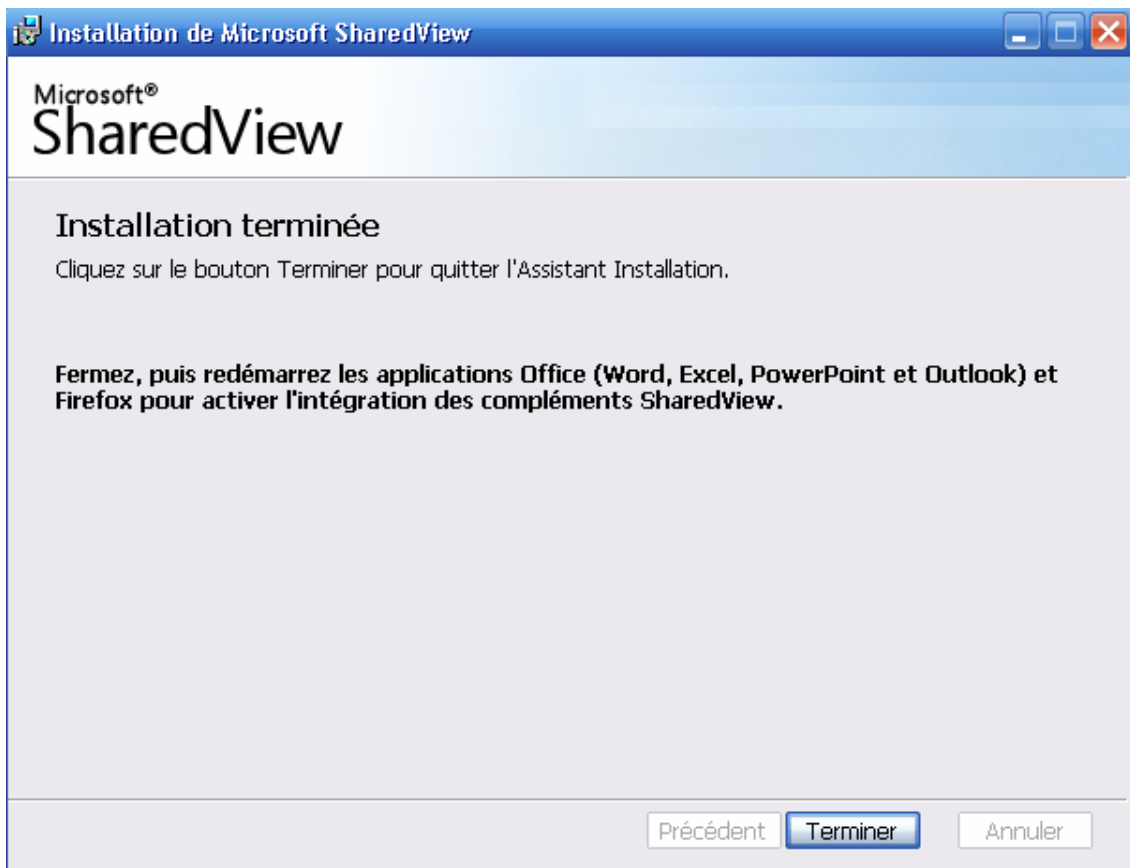


Cliquez sur J'accepte le contrat puis suivant



Laissez les information cochées pas nécessaire la troisième option puis cliquer sur Installer





L'installation est maintenant terminée redémarrez comme indiqué les programmes, voir le PC si vous le souhaitez.

### 3/ Connectez vous au pont téléphonique

Composez le numéro fourni par le siège à partir d'un téléphone fixe de préférence et devant votre ordinateur.

Si le pont téléphonique vous aurez un message vous invitant à patienter.

Sinon vous entrez directement en conférence.



## 4/ Démarrage du programme



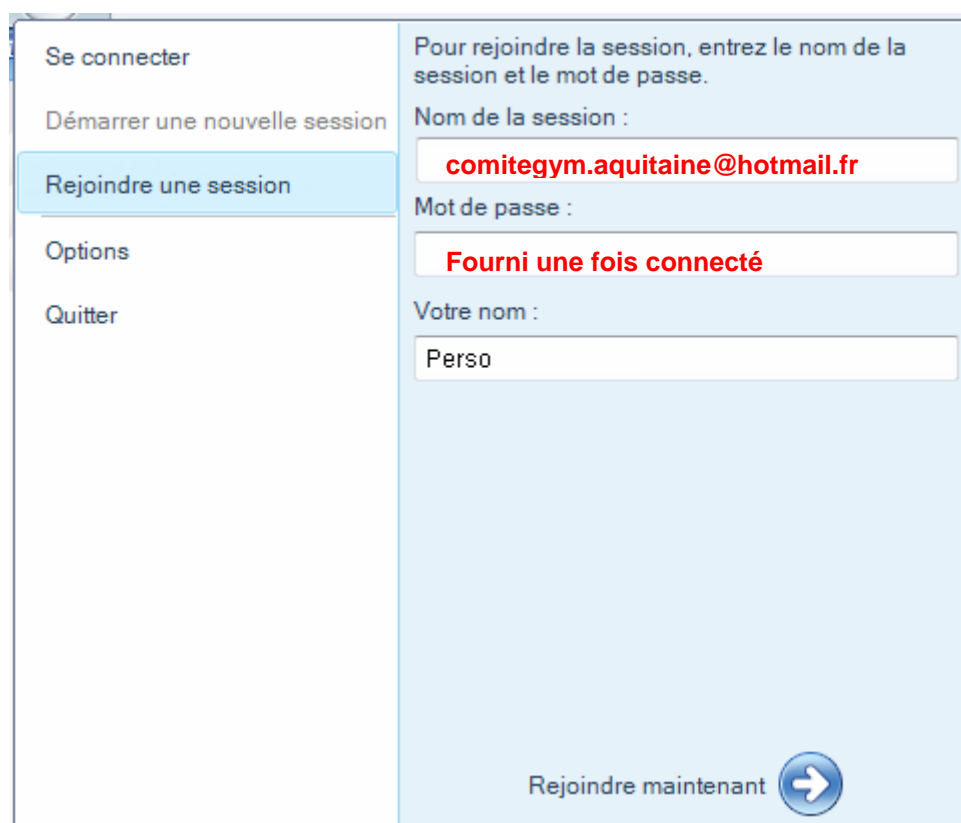
Allez sur votre Bureau et lancer

La fenêtre suivante s'ouvre,

Cliquez alors sur **Rejoindre une session**

Dans la zone Adresse de messagerie inscrivez l'adresse de conférence collaborative du comité : [comitegym.aquitaine@hotmail.fr](mailto:comitegym.aquitaine@hotmail.fr)

Le mot de passe de connexion vous sera fourni lorsque vous serez connecté au pont téléphonique de la réunion, il peut aussi être transmis par mail :

The image is a screenshot of a Microsoft SharedView dialog box. On the left side, there is a vertical menu with five options: 'Se connecter', 'Démarrer une nouvelle session', 'Rejoindre une session' (which is highlighted with a blue background), 'Options', and 'Quitter'. The main area of the dialog box is light blue and contains the following text and input fields: 'Pour rejoindre la session, entrez le nom de la session et le mot de passe.' followed by 'Nom de la session :', a text input field containing 'comitegym.aquitaine@hotmail.fr', 'Mot de passe :', a text input field containing 'Fourni une fois connecté', 'Votre nom :', and a text input field containing 'Perso'. At the bottom right of the dialog box, there is a button labeled 'Rejoindre maintenant' with a blue circular arrow icon to its right.

Ensuite cliquez sur : Rejoindre maintenant : vous entrez alors dans la réunion.

A partir de là vous pourrez assister à distance à la réunion qui se tiendra depuis le siège.

Bien cordialement  
L'équipe du comité

